

PROCÈS-VERBAL DE LA RÉUNION DU CONSEIL SYNDICAL DU MARDI 25 JUIN 2019

AFFAIRES EAU POTABLE

Le comité syndical, légalement convoqué, s'est réuni au siège des Syndicats, en session ordinaire, sous la présidence de Monsieur Casimir WROBEL.

Après appel des membres présents dans le cadre des affaires relevant de la compétence assainissement et la désignation d'un secrétaire de séance, Monsieur Frédéric DEMASSON, le Président déclare la séance ouverte à 19h30

Présents : M. WROBEL Casimir, Président, Mme BEAUVAIS Evelyne, M. BODIN Jean, M. BRIAND Thierry, M. COFRECES Segundo, M. DARVILLE Camille, M. DEMASSON Frédéric, M. GRAVIER Denis, M. LEBOEUF Jacky, M. PEGAZ FIORNET Guy, M. ROUX Philippe, M. TURPIN Jean, M. VALEUR Patrick, M. VALLERY Thierry

Excusé(s) avec procuration : M. MACAK Daniel à M. TURPIN Jean, M. MARTIN Jean Claude à M. GRAVIER Denis, M. NEHOULT Jean-Pierre à M. BODIN Jean, M. PEUTOT Christian à M. LEBOEUF Jacky

Excusé : M. LANLARD Patrick

Absent(s) : M. BAURY-SAILLY Frédéric, M. CHANTEREAU Guillaume, M. CLERGEOT Philippe, M. JOUE Gérard, M. ORIGNE Thierry, M. SAYDE Thierry, M. THIERRY Simon, M. VIEIRA Orlando

Assistaient également à la réunion :

Mme PASKA Stéphanie, M. LECLOU Fabrice du SIAEP de Nemours Saint Pierre, M. ROUILLE Jean-Michel, M. TILLOU Pascal, M. GUIMARD, de SAUR.

ADOPTION DU PROCÈS-VERBAL DE LA PRÉCÉDENTE RÉUNION

Le Président rappelle les différentes affaires exposées lors de la précédente réunion du 19 mars 2019 et, à l'unanimité, les membres présents en adoptent le Procès-verbal.



COMITÉ SYNDICAL DU MARDI 25 JUIN 2019

SERVICE PUBLIC EAU POTABLE



NOTES EXPLICATIVES DE SYNTHÈSE SUR LES AFFAIRES SOUMISES À DÉLIBÉRATION

1 COMPTE-RENDU DES DÉCISIONS PRISES AU TITRE DE L'ARTICLE L.2122.22 DU CGCT

2 RAPPORT ANNUEL DU DÉLÉGATAIRE 2018 – SERVICE EAU POTABLE

2019/026

3 AFFAIRES DIVERSES

Pages 34 à 46

[Cliquez sur la référence pour accès direct](#)

COMPTE-RENDU DES DECISIONS PRISES AU TITRE DE L'ARTICLE L.2122.22 DU CGCT

Conformément à l'article L.2122-22 du Code général des collectivités territoriales, le Président donne lecture des décisions prises dans le cadre de la délégation qui lui a été confiée par délibération du 29 avril 2014, et en vertu de l'article L.2122-23 du CGCT.

Décision No	Attribution	Objet	Montant ou enveloppe prévisionnelle H.T.
2019/003	SIDEP du Plateau Sud Bocage SAUR SIAEP de Nemours Saint Pierre	Convention pour la vente d'eau en gros pour le Lieu-dit Montapot par le SIDEP du Plateau Sud Bocage au SIAEP de Nemours Saint Pierre	Part SIDEP : 0,1982 € HT/m3 Part SAUR : 0,4225 € HT/m3
2019/004	SIAEP de Nemours Saint Pierre SAUR SIDEP du Plateau Sud Bocage	Convention pour la vente d'eau en gros par le SIAEP de Nemours Saint Pierre au SIDEP du Plateau Sud Bocage	Part SIAEP : 0,1982 € HT/m3 Part SAUR : 0,8552 € HT/m3

Le Comité Syndical, ayant entendu l'exposé du Président, prend acte des décisions prises par le Président dans le cadre de la délégation prévue à l'article L.2122-22 du CGCT.

RAPPORT ANNUEL DU DELEGATAIRE 2018

Il est rappelé qu'en application de l'article L1411-3 du Code Général des Collectivités Territoriales, le délégataire produit chaque année un rapport comportant notamment les comptes retraçant la totalité des opérations afférentes à l'exécution de son contrat de délégation de service public d'eau potable.

Ce rapport doit être présenté à l'assemblée délibérante qui en prend acte.

A cette fin, le Président invite M. Jean-François GUIMARD de SAUR à commenter à l'assemblée le support projeté en séance (en pages suivantes) et à l'issue, à l'unanimité l'assemblée délibérante prend acte de la présentation du Rapport Annuel du Délégué (RAD) pour l'exercice 2018.

Délibération No 2019/026

2018

SYNDICAT INTERCOMMUNAL D'ASSAINISSEMENT ET D'EAU POTABLE DE NEMOURS SAINT PIERRE



Rapport **annuel** du déléguataire

SERVICE

EAU POTABLE

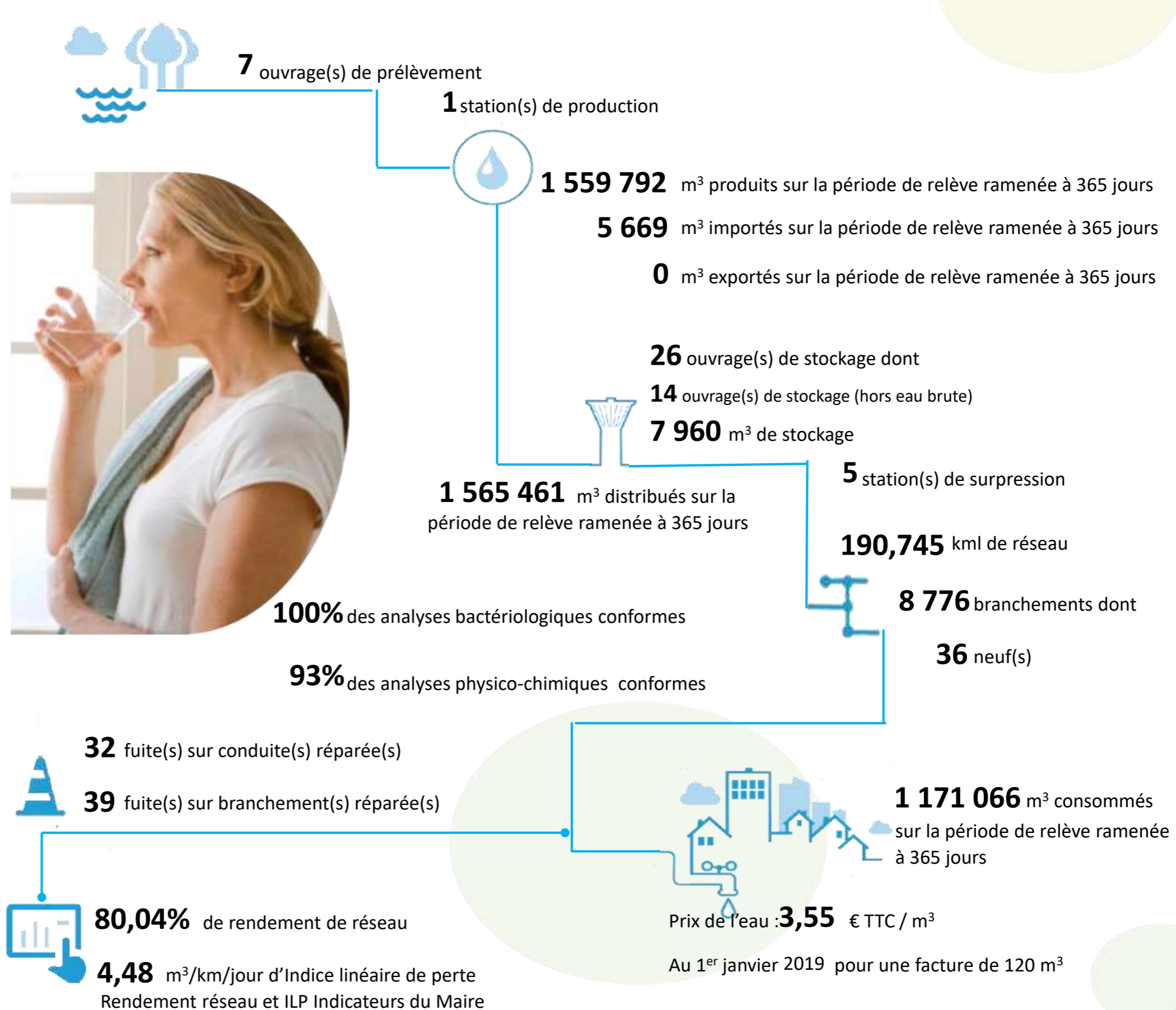


L'ESSENTIEL DE L'ANNÉE

Les temps forts et les chiffres clés de l'année d'exercice




Les Chiffres Clés





LES TEMPS FORTS DE CETTE ANNÉE

- Mise en place de 6 débitmètres supplémentaires (5 sur ST PIERRE et 1 sur NEMOURS)
- Renouvellement de la conduite rue des CHAUDINS a NEMOURS
- Mise en place d'un pilote pour la recherche du traitement des perchlorates
- Mise en sécurité du réservoir de BEAUREGARD à NEMOURS (clôture. capots, électricité ; vidéo)



LE CONTRAT
Le respect des obligations contractuelles, notre principale préoccupation



La vie de votre contrat



Le service de l'eau potable du contrat SYNDICAT INTERCOMMUNAL D'ASSAINISSEMENT ET D'EAU POTABLE DE NEMOURS SAINT PIERRE est délégué à SAUR dans le cadre d'un(e) Délégation de service public. Le contrat, signé à la date du 1 janvier 2016, arrivera à échéance le 31 décembre 2027.

Les avenants du contrat

AVENANT N° 1	
Objet	Loi Brottes
Visa de la préfecture	10/07/2018
Date d'application	10/07/2018



LA PROXIMITÉ

ÉCOUTER ET DÉCIDER EN CONSÉQUENCE

LA SOLIDARITÉ

SE RENDRE DISPONIBLE ET FAIRE PRIMER LE COLLECTIF

LA TRANSPARENCE

PARTAGER L'INFORMATION ET TRAVAILLER EN CONFIANCE

LE SENS DU SERVICE

SE MONTRER RÉACTIF ET TOUJOURS À L'ÉCOUTE DU CLIENT

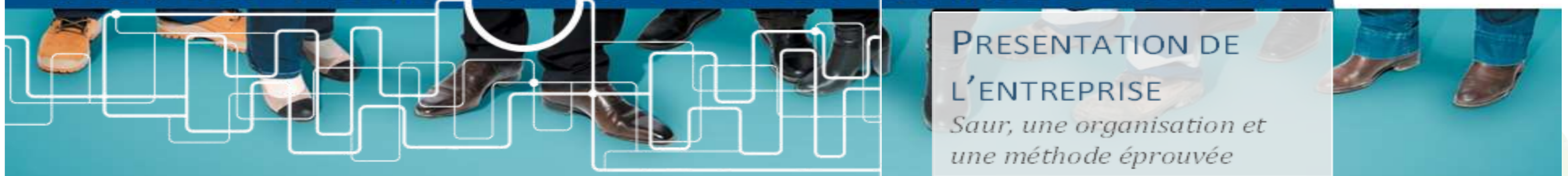
LA RESPONSABILITÉ

AGIR ET ASSUMER SES DÉCISIONS

LE PRAGMATISME

APPORTER DES SOLUTIONS SIMPLES ET EFFICACES

SAUR, LES VALEURS FORTES FONT LES GRANDES ÉQUIPES.



PRESENTATION DE
L'ENTREPRISE
*Saur, une organisation et
une méthode éprouvée*



Présentation de l'organisation SAUR



NOTRE AMBITION : Mieux piloter pour mieux décider grâce à une organisation avant-gardiste

et des outils spécifiques



SAUR | PARCE QUE CHAQUE TERRITOIRE EST UNIQUE.



PARCE QUE CHAQUE TERRITOIRE EST UNIQUE.



Pierre CASTERAN
 Directeur régional
 ILE-DE-FRANCE
 MARNE-LA-VALLEE
 06 63 31 29 77
 pierre.casteran@saur.com



Thierry GENDRAUD
 Chef d'agence
 GATINAIS-BOURGOGNE
 SENS
 06 60 83 09 20
 thierry.gendraud@saur.com



Les représentants du contrat



Jean Michel ROUILLE
 Chef de secteur
 SEINE-ET-MARNE
 NEMOURS
 06 75 66 89 64
 jean-michel-rouille@saur.com



Martial PICHET
 Chef de secteur
 YONNE
 SENS
 06 75 74 84 78
 martial.pichet@saur.com



Pierre DABSSI
 Chef de secteur
 CHAMPAGNE
 BAR-SUR-AUBE
 06 68 10 95 12
 pierre.dabssi@saur.com






LE PATRIMOINE DE SERVICE
Votre patrimoine sous surveillance

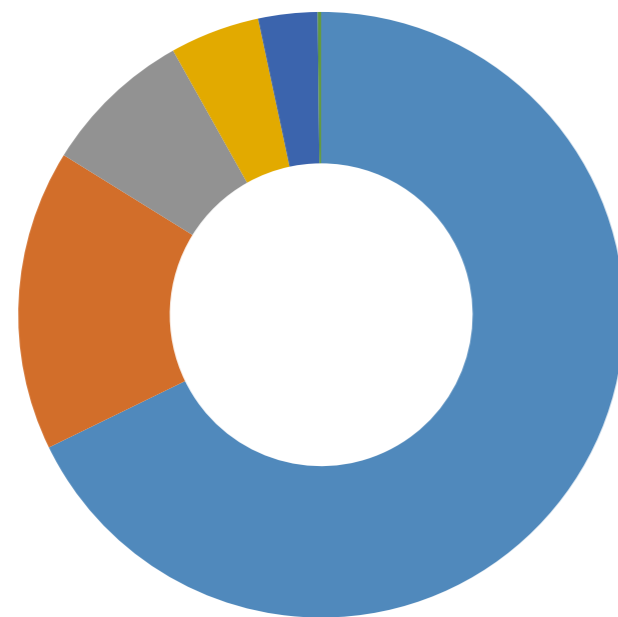




SYNTHÈSE DE VOTRE PATRIMOINE	
Ouvrage(s) de prélèvement	7
Station(s) de production	1
Station(s) de surpression	5
Ouvrage(s) de stockage	26
Volume de stockage (m ³)	7 960
Linéaire de conduites (kml)	190,745

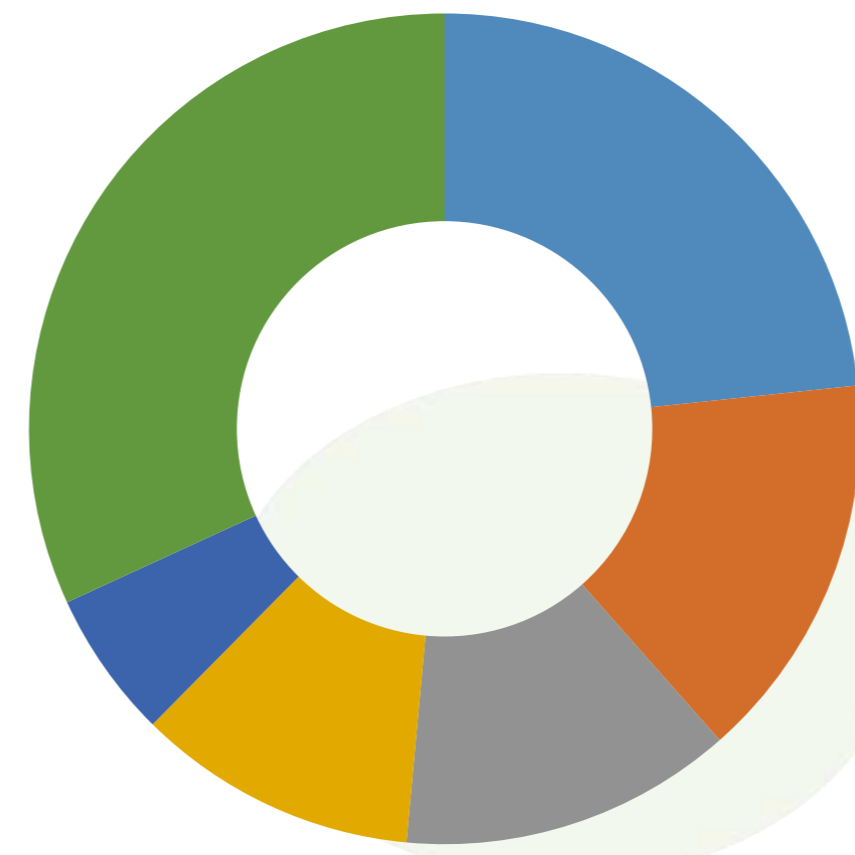
Le réseau : répartition par matériaux :

Matériau	Valeur (%)
Fonte	67,78
Pvc	16,06
Inconnu	8,04
Acier	4,79
Polyéthylène	3,16
Autres	0,18



■ Fonte ■ Pvc ■ Inconnu ■ Acier ■ Polyéthylène ■ Autres

Le réseau : répartition par diamètre :



■ 150 ■ 60 ■ 200 ■ 100 ■ 110 ■ Autres

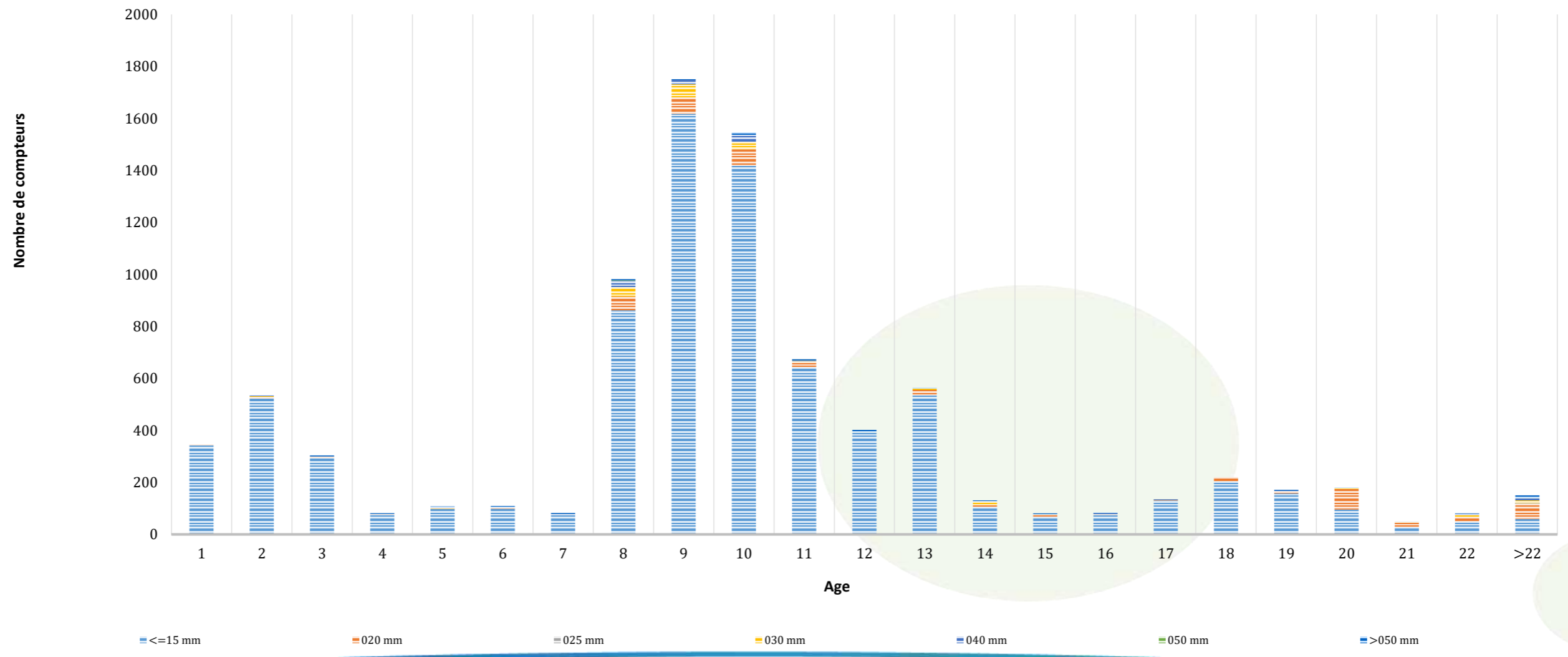
Diamètre	Valeur (%)
150	23,33
60	15,15
200	12,98
100	10,94
110	5,74
Autres	31,86



Les compteurs

Il y a au total 8 776 compteurs. 448 compteurs ont été renouvelés sur l'année 2018 .

Répartition par âge et par diamètre





LE SERVICE AUX USAGERS

Leur satisfaction au cœur de nos préoccupations

Le service aux usagers

LES CLIENTS PAR COMMUNE

	2016	2017	2018	Evolution
AUFFERVILLE	249	250	248	-0,80%
BAGNEAUX-SUR-LOING	792	783	777	-0,80%
CHATENOY	79	79	77	-2,50%
CHEVRAINVILLIERS	128	132	139	5,30%
DARVAULT	501	494	496	0,40%
FAY-LES-NEMOURS	250	258	257	-0,40%
NEMOURS	3 876	3889	3934	1,20%
ORMESSON	117	116	113	-2,60%
SAINT-PIERRE-LES-NEMOURS	2 399	2409	2420	0,50%
Total	8 391	8 410	8 461	0,61%

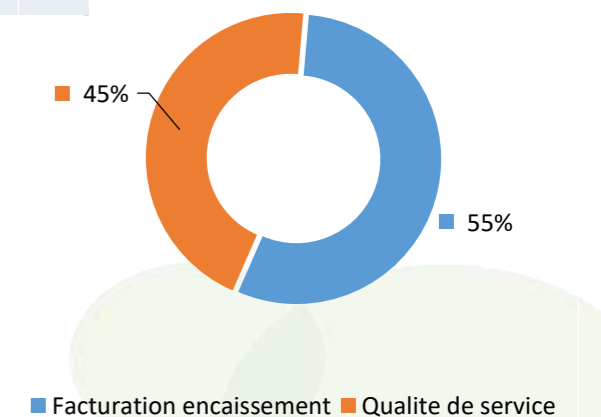
Le service aux usagers

LES VOLUMES PAR COMMUNE (SUR LA PÉRIODE DE RELÈVE)

	2016	2017	2018	Evolution
AUFFERVILLE	24028	22 367	23 919	6,90%
BAGNEAUX-SUR-LOING	87463	73 571	71 462	-2,90%
CHATENOY	7276	6 521	7 160	9,80%
CHEVRAINVILLIERS	12134	11 632	15 980	37,40%
DARVAULT	36870	38 289	39 699	3,70%
FAY-LES-NEMOURS	24507	30 069	26 229	-12,80%
NEMOURS	659 647	610 992	635 327	4,00%
ORMESSON	9842	10 952	9 269	-15,40%
SAINT-PIERRE-LES-NEMOURS	326 776	308 008	316 354	2,70%
Total	1 188 543	1 112 401	1 145 399	2,97%

Motifs de réclamations	2017	2018
Facturation encaissement	26	16
Qualite de service	16	13

LA RELATION AVEC LES CLIENTS : LES RÉCLAMATIONS



PARCE QUE CHAQUE TERRITOIRE EST UNIQUE.

Le service aux usagers

La facture 2019

Vos Contacts :

Accueil : 25 route de Montargis
à NEMOURS
du lundi au vendredi : 9h00 -12h00 et 13h30 -16h30

Téléphone : 03 58 58 20 00
Du lundi au vendredi de 8h à 18h

Dépannage 24h/24 : 03 58 58 20 09 (prix d'un appel local)

SPECIMEN
01 Janvier 2019

Courrier : TSA 51161
92894 NANTERRE CEDEX 09

Référence à rappeler

16

DESTINATAIRE
DE LA FACTURE

NOM DU CLIENT

Distribution de l'eau :

SIAEP DE NEMOURS SAINT-PIERRE

Ce document est une simulation de facture.

Cette simulation a été menée pour une consommation de 120 m3.

Abonnement TTC	45,83 €	
Consommation TTC	380,01 €	soit 0,0032 €/Litre
Total facture TTC	425,84 €	
		425,84 €

Le service aux usagers

La facture 2019

BRANCHEMENT	COMPTEUR		Consommation m3	Information
	Numéro	Diamètre		
ST PIERRE LES NEMOURS	000114005	015 mm	120	Conso. simulée
TOTAL CONSOMMATION			120	

SPECIMEN	FACTURE N° Simulation	Tranche	Quantité	Prix / U	Consommation	Abonnement	TVA
Distribution de l'eau	358,04 € HT 377,73 € TTC	m3	m3	€ HT	€ HT	€ HT	%
Abonnement part SAUR	Année 2019					43,44	5,50
Consommation part Syndicale	Année 2019		120	1,2500	150,00		5,50
Consommation part SAUR	Année 2019		120	1,2217	146,60		5,50
Consommation part Bassin de prélèvement - Seine Normandie	Année 2019		120	0,1500	18,00		5,50

Organismes publics	FACTURE N° Simulation	Tranche	Quantité	Prix / U	Consommation	Abonnement	TVA
		m3	m3	€ HT	€ HT	€ HT	%
Consommation part Lutte Pollution - Seine-Normandie ST PIERRE LES NEMOURS	Année 2019		120	0,3800	45,60		5,50

Total Facture	425,84 € TTC
----------------------	---------------------

HT soumis à TVA : 403,64 €
TVA sur les débits : 22,20 €

ABONNEMENT

Montant indépendant de la consommation correspondant à la mise à disposition des services et destiné à couvrir des charges fixes.

CONSOMMATION

Volume en m³ enregistré par le compteur entre deux relevés. Lorsqu'il n'a pas été possible de relever le compteur, la consommation peut être estimée. La consommation eau constitue la base de calcul de la collecte et du traitement des eaux usées.

Conformément à l'article L 441-3 du Code de Commerce, il sera appliqué à tout professionnel en situation de retard de paiement une indemnité forfaitaire de 40 euros pour frais de recouvrement.

ORGANISMES PUBLICS

Les Agences De l'Eau sont des établissements publics de l'Etat et ont pour mission de lutter contre les pollutions, gérer les ressources en eau et préserver les milieux aquatiques.

La taxe intitulée **Voies navigables de France** concerne les communes qui prélèvent ou rejettent de l'eau dans une voie navigable.



PARCE QUE CHAQUE TERRITOIRE EST UNIQUE.

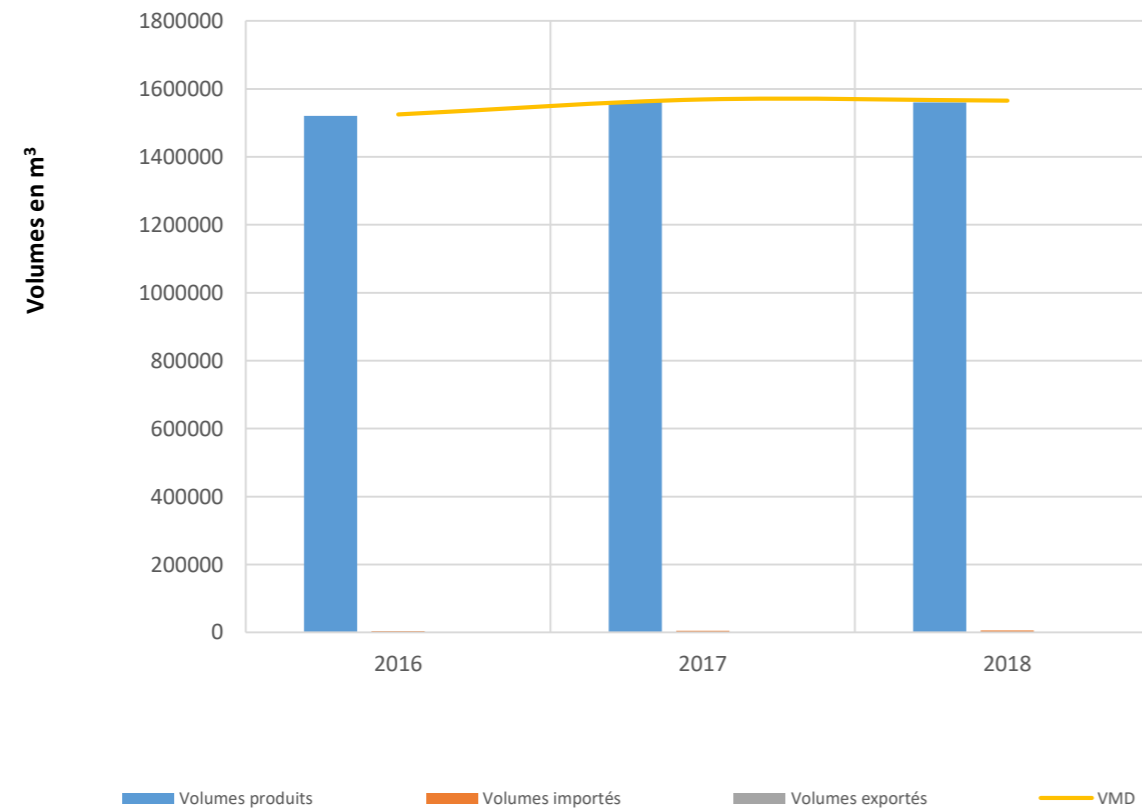


BILAN DE L'ACTIVITE
DE CETTE ANNEE
Un regard sur notre activite

L'exploitation du service d'eau potable

PRODUCTION et IMPORTATION D'EAU POTABLE

Synthèse des volumes (m ³) transitants dans le réseau	2017	2018
Volumes produits	1 563 676	1 559 792
Volumes importés	5 327	5 669
Volumes exportés	0	0
Volumes mis en distribution	1 569 003	1 565 461
Volumes consommés	1 137 329	1 171 066



CAPACITÉ DE STOCKAGE

Synthèse des volumes mis en distribution	
Capacité de stockage (en m ³)	7 960
Volume mis en distribution moyen/jour (en m ³)	4 289
Capacité d'autonomie (en j)	1,9

L'exploitation du service d'eau potable



L'INDICE LINÉAIRE DE CONSOMMATION (ILC)

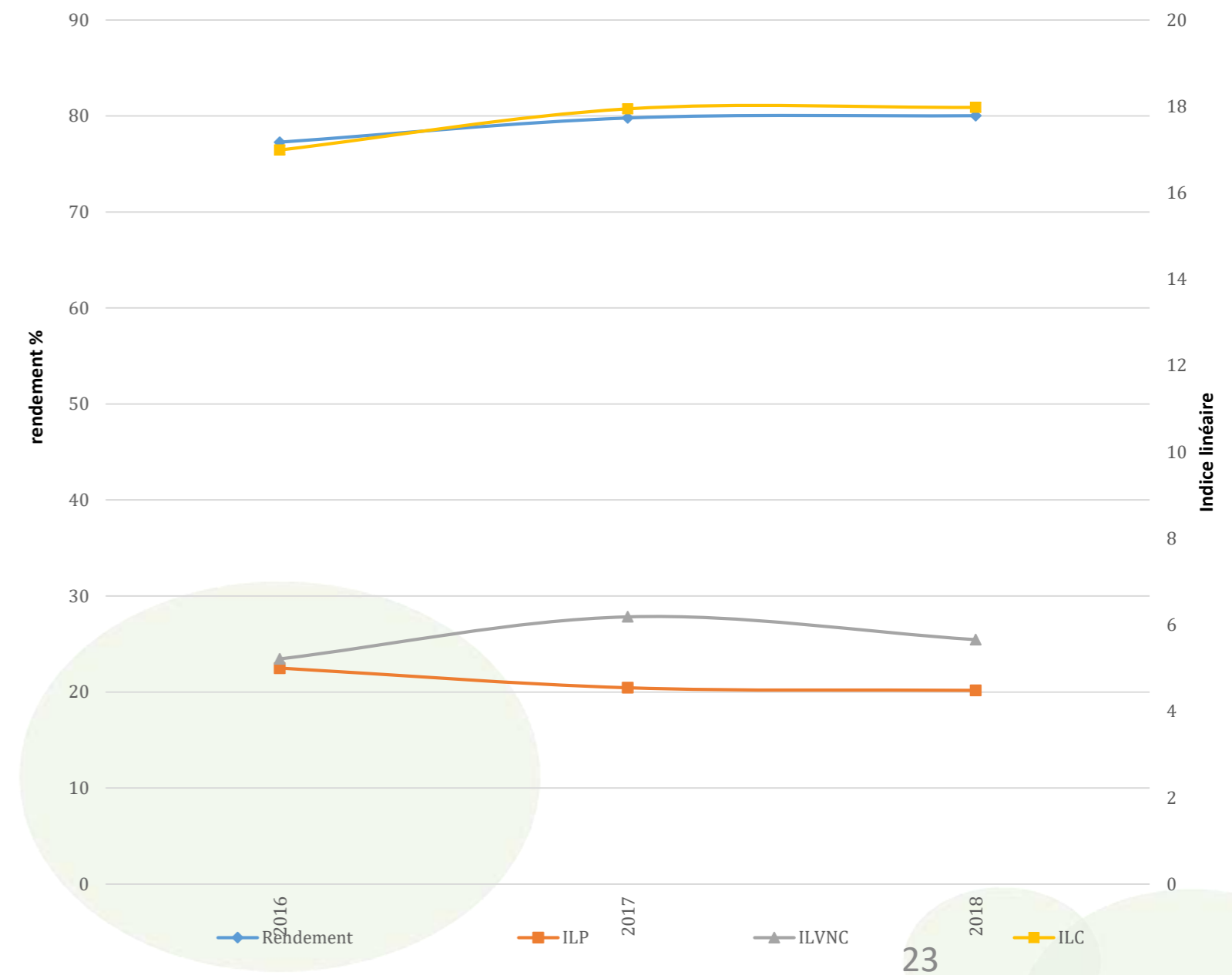
	2017	2018
Indice linéaire de consommation (m3/km/jour)	17,94	17,98

L'INDICE LINÉAIRE DE PERTES (ILP)

	2017	2018
Indice linéaire de pertes (en m3/km/j)	4,54	4,48

LE RENDEMENT DE RÉSEAU

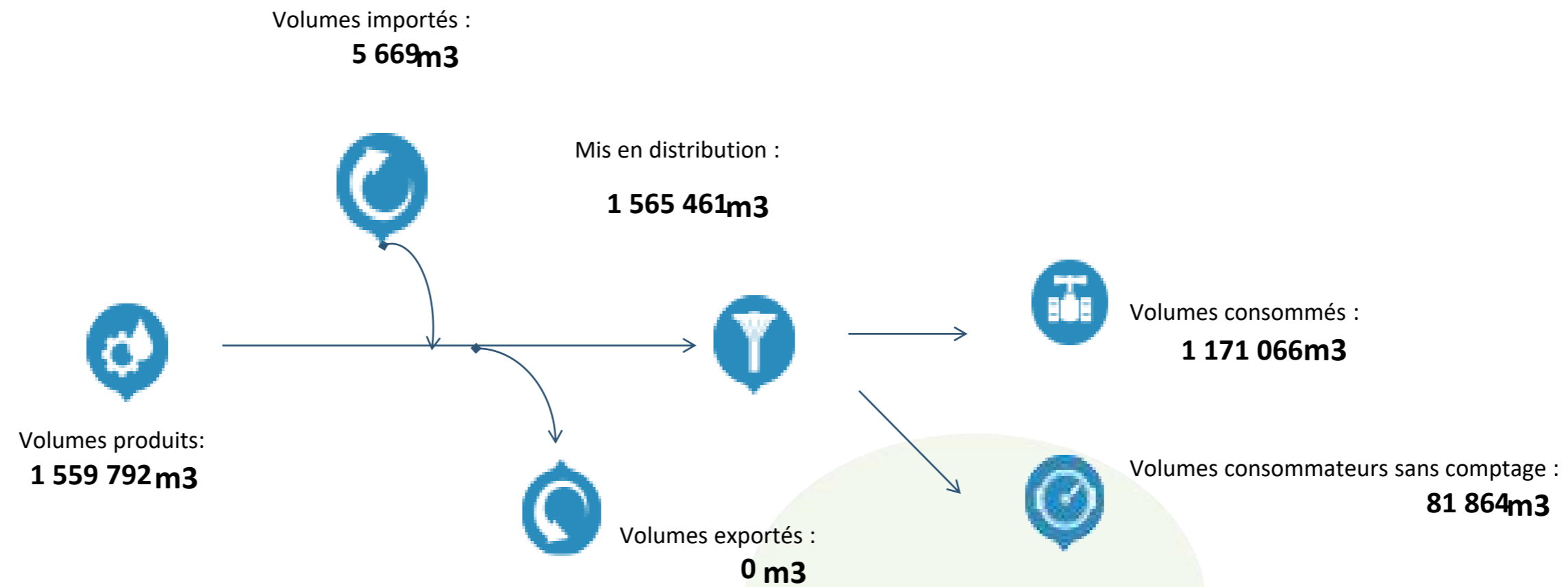
	2017	2018
Rendement primaire (%)	72,5%	74,8%
Rendement IDM (%)	79,8%	80,04%





Le rendement de réseau

	2017	2018
Rendement IDM (%)	79,8%	80,04%





LA QUALITÉ DE L'EAU

DISTRIBUEE

La qualité de l'eau, notre priorité

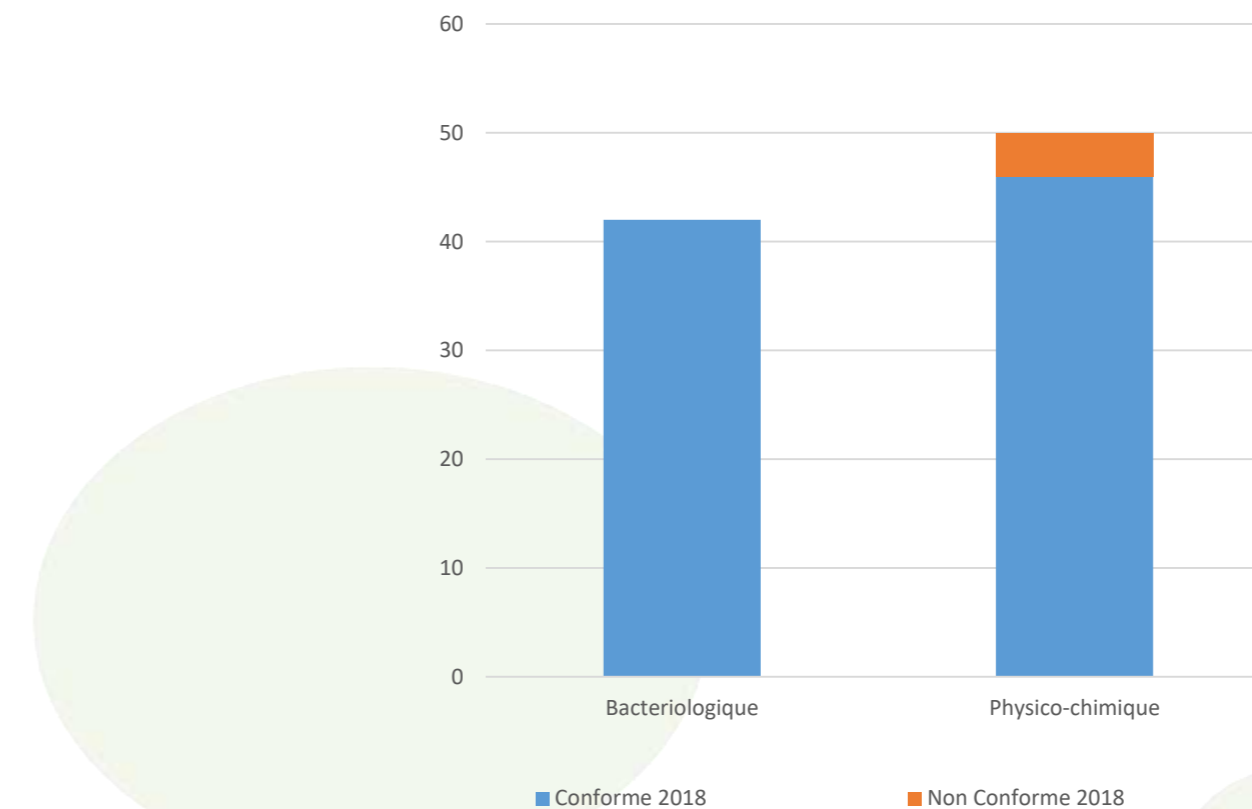


La qualité de l'eau

CONFORMITÉ DE L'EAU DISTRIBUÉE

Taux de conformité	2017	2018
Prélèvements réalisés dans le cadre du contrôle sanitaire bactériologique	100%	100%
Prélèvements réalisés dans le cadre du contrôle sanitaire physico-chimique	97%	92%

Nombre total de non-conformité eau distribuée	2017	2018
Bactériologiques	0	0
Physico-chimiques	1	4



26

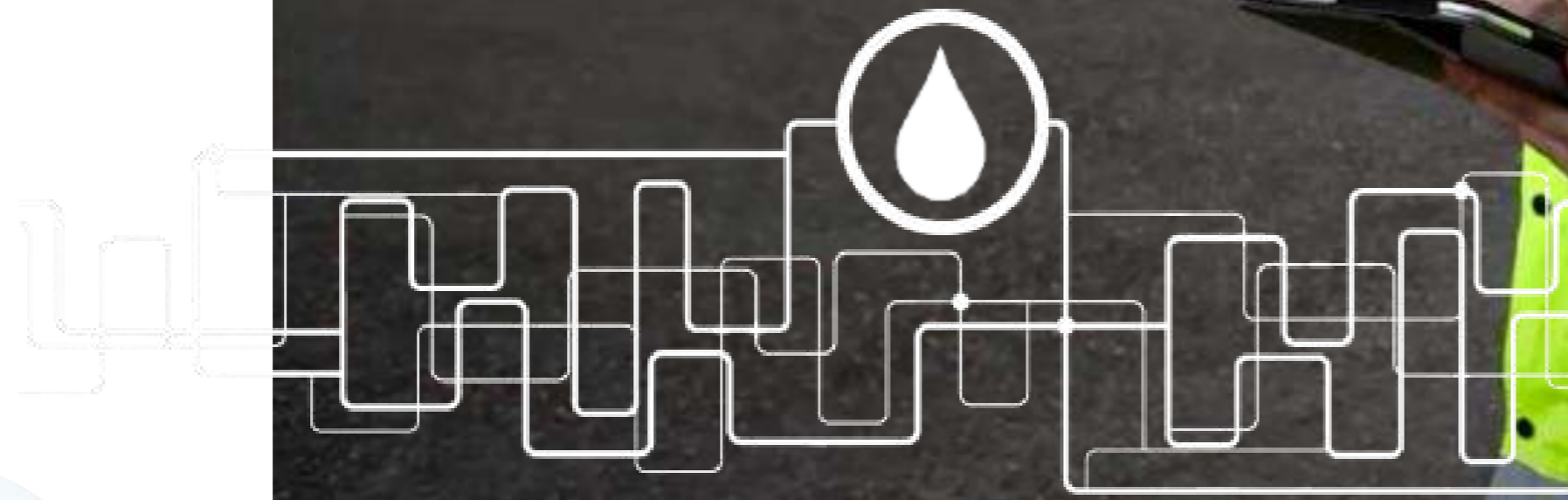


Sommaire général

26/46



PARCE QUE CHAQUE TERRITOIRE EST UNIQUE.



**LES
INTERVENTIONS
REALISEES**
*Préserver et moderniser
votre patrimoine*

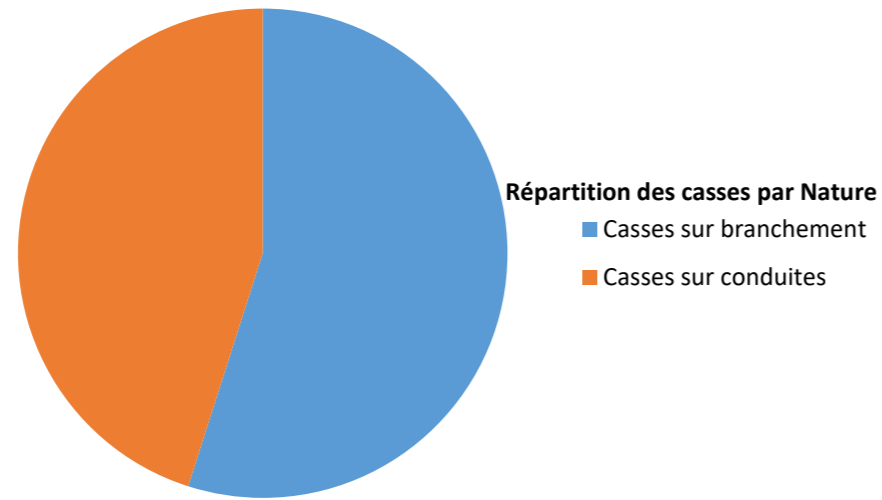




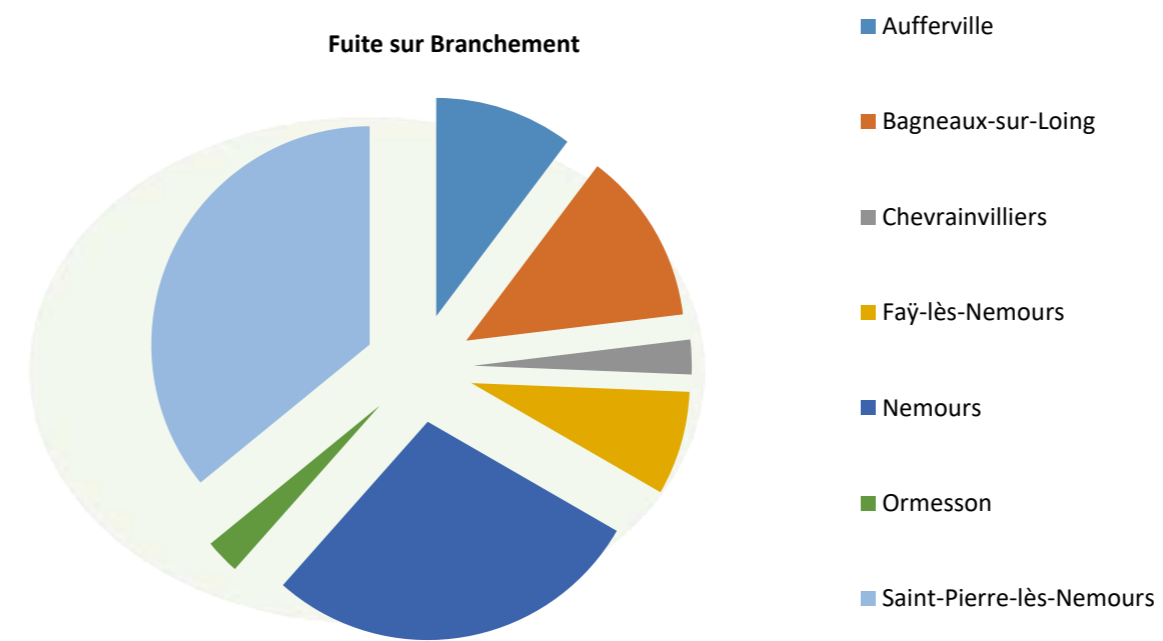
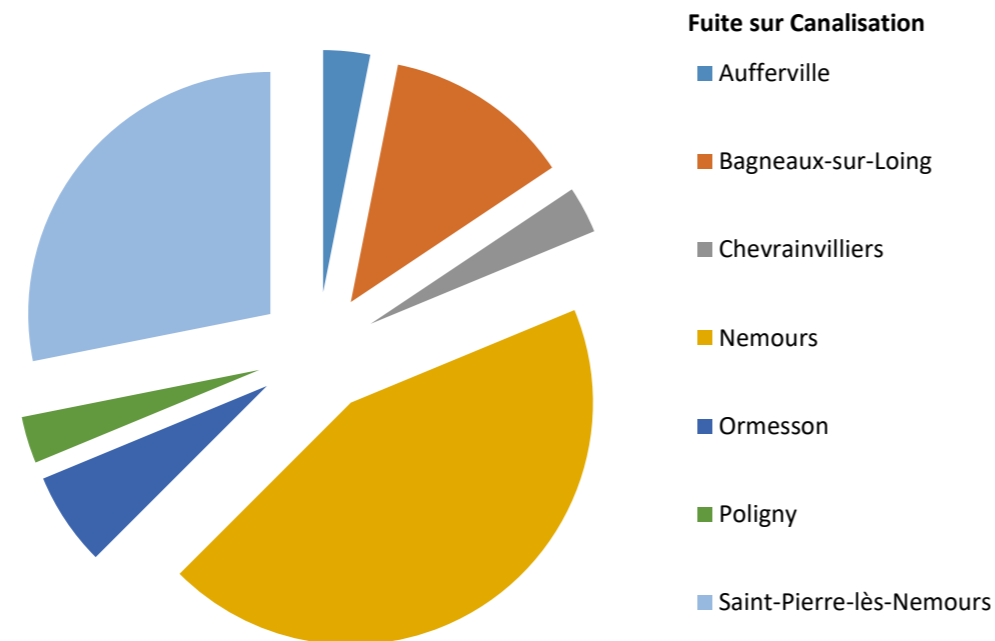
L'exploitation du service d'eau potable

INTERVENTION D'EXPLOITATION

Synthèse du Nombre d'interventions par type	2017	2018
Nettoyage des réservoirs	23	32
Réparation fuites/casses sur conduite	52	39
Réparation fuites/casses sur branchement	53	166
Interventions d'entretien		



RÉPARTITION DES FUITES



PARCE QUE CHAQUE TERRITOIRE EST UNIQUE.



LES PROPOSITIONS D'AMELIORATION
Améliorer votre patrimoine, une priorité



Localisation	Proposition	Délai
Commentaire général	Accélérateur de Darvault: changement de la trappe.	Moyen terme
Commentaire général	Bâche de Chaintreauville Nemours : réfection du mur de soutien	Moyen terme
Commentaire général	Bâches eaux brutes (puits à drain, Chaintreauville, Doyers) : prévoir des garde-corps pour la sécurité des agents	Moyen terme
Commentaire général	Reprise de Chaintreauville Nemours : ravalement de la façade	Moyen terme
Commentaire général	Réservoir de Chatenoy : prévoir un extracteur dans le local chlore	Moyen terme
Commentaire général	Réservoir de Montmien: prévoir une clôture	Moyen terme
Commentaire général	UTEP des Fontaines : mise en place de passerelle sur le nitrasur, l'ultrafiltration et le flotateur. mise aux normes du local ATEX	Moyen terme



LE CARE
*Le compte rendu financier
sur l'année d'exercice*



PARCE QUE **CHAQUE TERRITOIRE EST UNIQUE.**


Sommaire
général

LE CARE

LIBELLE	En milliers d'Euros	Année 2017	Année 2018	Ecart en %
PRODUITS		3 893,7	3 789,6	-2,7
Exploitation du service		1 849,6	1 697,0	
Collectivités et autres organismes publics		1 942,0	2 006,0	
Travaux attribués à titre exclusif		52,9	40,3	
Produits accessoires		49,2	46,3	
CHARGES		3 859,2	3 849,5	-0,3
Personnel		521,7	488,6	
Energie électrique		88,9	106,9	
Achats d'eau		7,1		
Produits de traitement		64,8	79,4	
Analyses		9,1	8,2	
Sous-traitance, matières et fournitures		165,6	181,3	
Impôts locaux, taxes et redevances contractuelles (1)		41,4	26,2	
Autres dépenses d'exploitation		273,2	243,5	
- Télécommunications, poste et télégestion		22,8	18,5	
- Engins et véhicules		83,7	105,2	
- Informatique		65,9	57,1	
- Assurances		11,0	11,0	
- Locaux		52,7	56,1	
- Divers		37,1	-4,5	
Contribution des services centraux et recherche		208,3	182,9	
Collectivités et autres organismes publics		1 942,0	2 006,0	
- Part collectivité		1 370,0	1 431,0	
- Autres organismes publics		572,0	575,0	
Charges relatives aux renouvellements		433,5	447,7	
- Pour garantie de continuité du service		26,9	36,5	
- Fonds contractuel		406,6	411,1	
Charges relatives investissements du domaine privé		70,8	18,7	
Pertes sur créances irrécouvrables & contentieux		32,8	60,2	
RESULTAT AVANT IMPOT		34,6	-60,0	-273,5
Impôt sur les Sociétés (calcul normatif)		11,9		
RESULTAT		22,7	-60,0	

(1) Si Impôts locaux, taxes et redevances contractuelles : y compris redevance domaniale: département, région, Etat et redevance d'occupation du

Conforme à la circulaire FP2E du 31/01/2006
Réf: 110-012005 -771900 -01 2018120



PARCE QUE CHAQUE TERRITOIRE EST UNIQUE.



Merci pour votre écoute,



AFFAIRES DIVERSES



Le Président invite Monsieur Fabrice Leclou à commenter à l'assemblée les différentes diapositives projetées en séance, présentant l'ensemble des travaux et/ou projets en cours de réalisation cette année.

CAMPAGNE DE RENOUVELLEMENT DE 71 BRANCHEMENTS PLOMB 2019

	Commune	Secteur	Nbre de Branchement Plomb	Date de réalisation	investissement
travaux achevés	DARVAULT	Rte de Montereau/RD403	36	travaux réalisés en 2 phases, du 08 au 19/04/19 et du 6 au 31/05/2019	54 684 € ht
	CHATENOY	Mairie	1	travaux à venir semaine 36 (1er septembre) pour 8 semaines	2 065,00 € ht
travaux à venir	ORMESSON	Divers secteurs	12		18 228,00 € ht
	SAINT PIERRE LES NEMOURS	Divers secteurs	22		33 418,00 € ht
					108 395 € ht / 130 074,00 € ttc

CAMPAGNE DE RENOUELEMENT DE 36 BRANCHEMENTS PLOMB SUR LA COMMUNE DE DARVAULT (PRÉALABLE À LA RÉFECTION DE LA ROUTE DE MONTEREAU / RD403 PAR L'AGENCE ROUTIÈRE DÉPARTEMENTALE)



travaux réalisés en 2 phases, du 08 au 19/04/19 et du 6 au 31/05/2019

INVESTISSEMENT : 54 684 € HT

PV de la réunion du conseil du mardi 25/06/2019


Sommaire
Affaires diverses


Sommaire
général

SÉCURISATION DU RÉSERVOIR DE DARVAULT CLÔTURE DU PÉRIMÈTRE (65 MÈTRES LINÉAIRES + PORTAIL 4 MÈTRES + ÉCHELLE ET GARDE-CORPS)



INVESTISSEMENT : 19 173 € HT

SÉCURISATION DU RÉSERVOIR DE MONTMIEN À SAINT PIERRE LÈS NEMOURS CLÔTURE DU PÉRIMÈTRE (70 MÈTRES LINÉAIRES + PORTAIL 4 MÈTRES)



RÉSERVOIR DE CHATENOY-ORMESSON

Mise en place d'un extracteur d'air dans le local chloration



INVESTISSEMENT : environ 4 000 € ht (chiffrage en cours)

SÉCURISATION DE L' ACCÉLÉRATEUR DE DARVAULT

(remplacement de la trappe d'accès)



INVESTISSEMENT : env. 5 000 € ht (chiffrage en cours)

UTEP « LES FONTAINES » (RÉFECTION PEINTURE DU PIGNON DU LOCAL ÉTHANOL)



INVESTISSEMENT : ENVIR. 24 000 € HT

Essai préalable nettoyage haute pression à venir en 09/2019

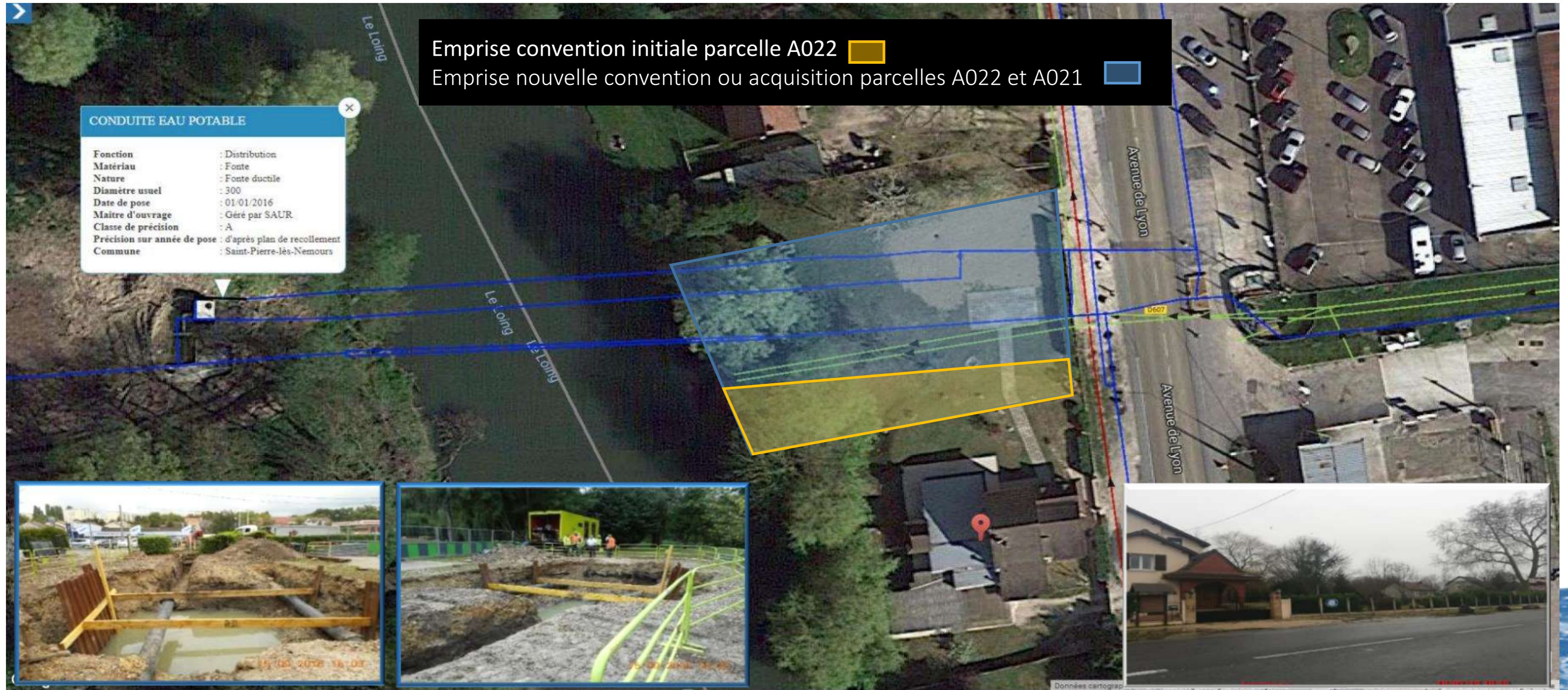
SÉCURISATION ACCÈS AUX 3 BÂCHES EAUX BRUTES (Mise en place de garde-corps)



INVESTISSEMENT : envir. 13 000 € ht (chiffrage en cours)

CANALISATIONS DE DISTRIBUTION D'EAU POTABLE SUR PARCELLES PRIVATIVES

(SIS 109 AV. DE LYON À NEMOURS)



CONCLUSION DE L'ORDONNANCE DU TGI DE FONTAINEBLEAU REÇUE LE 03/10/2018 : Propriétaire déboutée de sa demande de provision de 20 000 €

PROCHAINE ÉTAPE : A SUIVRE RAPPORT DE L'EXPERT SUITE À LA RÉUNION DU 22 MARS 2019

SÉCURISATION DES BÂCHES DE CHAINTRÉAUVILLE (2 x 600 m³) (TRAVAUX DE REPRISE DES MURS DE SOUTIEN)



INVESTISSEMENT : env. 8 000 € ht (chiffrage en cours)

RÉUNIONS DU CONSEIL SYNDICAL ANNÉE 2019

(Les Conseils sont fixés à 18h30 salle de réunion de la STEP Nemosia)

DATES DES RÉUNIONS	AFFAIRES PRINCIPALES À L'ORDRE DU JOUR
Mardi 05/02/2019	ORIENTATIONS BUDGÉTAIRES 2019 (ASSAINISSEMENT)
Mardi 12/02/2019	ORIENTATIONS BUDGÉTAIRES 2019 (EAU POTABLE)
Mardi 19/03/2019	BUDGETS 2019 EAU POTABLE
Mardi 27/03/2019	BUDGETS 2019 ASSAINISSEMENT
Mardi 25/06/2019	RAPPORTS ANNUELS DU DÉLÉGATAIRE 2018
Mardi 17/09/2019	RAPPORTS SUR LE PRIX ET LA QUALITÉ DES SERVICES 2018
Mardi 10/12/2019	SURTAXES 2020

INFORMATIONS DIVERSES

1) Assurances du SIAEP :

Le Président rappelle à l'assemblée que le SIAEP a fait procéder l'an dernier, par le bureau Collomé, à un état des lieux de son patrimoine, en vue d'une part de mettre à jour la répartition des valeurs d'assurances dudit patrimoine entre le Syndicat et son concessionnaire, et d'autre part, de remettre en concurrence ses contrats auprès des compagnies sur la base du nouvel état des lieux réalisé.

Depuis lors, le Syndicat s'est attaché les services du bureau AD Situ pour l'audit des contrats d'assurances actuels du SIAEP, la rédaction du cahier des charges à adresser aux compagnies, et l'assistance du syndicat pour les négociations à venir.

La consultation des compagnies d'assurances est en cours et les propositions financières des compagnies d'assurances sont attendues pour le mi-septembre 2019.

L'ordre du jour étant épuisé, le Président lève la séance à 20h30.

Le Président,

Signature apposée le 05/07/2019

Casimir WROBEL

Le Secrétaire

Signature apposée le 05/07/2019

Frédéric DEMASSON

